

## Kvikguide til "Min Flåde"

"Min Flåde" er en ny funktion på I\_Site webportalen. Her har du mulighed for at trække flådelister og omkostningsrapporter for dine placeringer / maskiner online. Disse online rapporter svarer til de månedssrapporter, som du løbende har modtaget via mail fra TMHDK.

For at få adgang til "Min Flåde", skal du kontakte din kontaktperson hos TMHDK.

### Månedlig mail med månedssrapporter **udgår** og...

TMHDK service kunder  
 Sendt: ma 13-10-2014 10:27  
 Til: [ ]

Meddelelse flåderapport 203 - 2014.xls (55 KB)  
 økonomiskrapport 410 - 2014.xls (47 KB)

Hej

Ifølge aftale fremsendes fleet rapporter for jeres maskiner.

Skulle der være spørgsmål til de vedhæftede rapporter, venligst send en mail til [TMHDK.servicekunder@dk.toyota-industries.eu](mailto:TMHDK.servicekunder@dk.toyota-industries.eu)

Med venlig hilsen/Kind regards

**TOYOTA**  
 TOYOTA MATERIAL HANDLING DANMARK



... erstattes af online rapport *Min Flåde* på I\_SITE

## TOYOTA I\_Site



### Omkostninger - Maskiner

Maskine	Flåde Nr.	Dato	til
		06/2014	09/2014

### Total oversigt

Maskiner: XX Total omkostninger: XX.XXX Skadesomkostninger: XXX DKK Maskine [v] [i] [s] [x]

Maskine	Flåde Nr.	Skadesomkostninger	Total omkostninger	Valuta
SERIE-NR. 1	XXX-XXX	XX.XXX	XX.XXX	DKK
Aftaleomkostninger langtidsløje: X Aftaleomkostninger korttidsløje: X Aftaleomkostninger serviceaftaler: XXX Uden aftale, omkostninger på dele: XXX Uden aftale, omkostninger på arbejde: XXX Skader, omkostninger på dele: XXX Skader, omkostninger på arbejde: X TMH Flåde nr.: Maskinfamilie: XXX Model: XXX Brand: XXX				
SERIE-NR. 2	XXX-XXX	XX.XXX	XX.XXX	DKK
Aftaleomkostninger langtidsløje: X Aftaleomkostninger korttidsløje: X Aftaleomkostninger serviceaftaler: XXX Uden aftale, omkostninger på dele: XXX Uden aftale, omkostninger på arbejde: XXX Skader, omkostninger på dele: XXX Skader, omkostninger på arbejde: X TMH Flåde nr.: Maskinfamilie: XXX Model: XXX Brand: XXX				
SERIE-NR. 3	XXX-XXX	XX.XXX	XX.XXX	DKK
Aftaleomkostninger langtidsløje: XXX Aftaleomkostninger korttidsløje: X Aftaleomkostninger serviceaftaler: XXX Uden aftale, omkostninger på dele: X Uden aftale, omkostninger på arbejde: X Skader, omkostninger på dele: XXX Skader, omkostninger på arbejde: XXX TMH Flåde nr.: XXX Maskinfamilie: XXX Model: XXX Brand: XXX				

## 1 Flådeliste - Placeringer

Flådelisten giver et overblik over antal maskiner i flåden, fordelt på aftaletype og modeller.

1. Klik på knappen *Min flåde* i topmenuen.
2. Gå til rapporten *Placeringer* under *Flådeliste* i venstremenuen.
3. Indtast navn på placering - hvis du som I\_Site administrator har adgang til flere placeringer - eller efterlad feltet blankt.
4. Tryk på knappen *Søg*.

Placeringen vil nu blive vist på søgeresultatlisten. Klik på pilen for at se flere detaljer for placeringen.

5. Klik på knappen *Grafvisning* for at se grafer for aftaletype og maskinfamilie.

The screenshot shows the TOYOTA I\_Site interface. At the top, there is a navigation bar with icons for Home, Flådeliste, Placeringer, Maskiner, Omkostninger, and Grafvisning. The 'Placeringer' icon is highlighted with a red circle and the number 1. Below the navigation bar, the 'Flådeliste - Placeringer' section is visible. It contains a search form with fields for 'Indtast navn', 'Postnummer', and 'By', and buttons for 'Søg' and 'Ryd'. The search form is highlighted with a red circle and the number 3. To the left, a sidebar menu shows 'Flådeliste' with 'Placeringer' selected, highlighted with a red circle and the number 2. Below the search form, there is a 'Total oversigt' section with a table of data. The table is highlighted with a red circle and the number 5. The table has columns for 'Placering', 'Antal maskiner', 'Total Service', 'PM Service', 'Langtidsleje', 'Korttidsleje', 'Demo', and 'Uden aftale'. The data row shows 'Demosite' with values: 39, 39, 39, XXX, XXX, XXX, XXX, XXX. Below the table, there are two pie charts. The first chart is titled 'Graf - Pr. kontrakt og maskinfamilie' and is divided into four segments: 'Uden aftale' (9), 'Langtidsleje' (39), 'PM Service' (5), and 'Korttidsleje' (1). The second chart is titled 'Maskinfamilie' and is divided into five segments: 'CBE - CB EI' (7), 'LOW - Palletruck' (8), 'REA - Reach truck' (4), 'STA - Pallestablere' (25), and 'Demo' (1). A red arrow points from the 'Total oversigt' table to the 'Grafvisning' section.

**TOYOTA I\_Site**

MATERIAL HANDLING

Hjem

Flådeliste - Placeringer

Indtast navn Postnummer By

Søg Ryd

Total oversigt

Placering	Antal maskiner	Total Service	PM Service	Langtidsleje	Korttidsleje	Demo	Uden aftale
Demosite	39	39	XXX	XXX	XXX	XXX	XXX

Graf - Pr. kontrakt og maskinfamilie

Skift til listevision ved at klikke på knappen til venstre.

Aftaletype

Aftaletype	Antal
Uden aftale	9
Langtidsleje	39
PM Service	5
Korttidsleje	1

Maskinfamilie

Maskinfamilie	Antal
CBE - CB EI	7
LOW - Palletruck	8
REA - Reach truck	4
STA - Pallestablere	25
Demo	1

## 2 Flådeliste - Maskiner

Få et overblik over maskinerne i jeres truckflåde og få oplysninger om maskinens model og maskinfamilie, service og timetal, aftaleoplysninger og lign.

1. Klik på knappen *Min flåde* i topmenuen.
2. Gå til rapporten *Maskiner* under *Flådeliste* i venstremenuen.
3. Indtast maskine ID eller flåde-nr. - eller efterlad feltet blankt.
4. Tryk på knappen *Søg*.

Maskinerne vil nu blive vist på søgeresultatlisten. Klik på pilen for at se flere detaljer for maskinen.

5. Klik på knappen *Grafvisning* for at se grafer for maskinernes aldersfordeling.
6. Opret et rapportabonnement eller overfør listen til Excel, jf. afsnit 6.

**TOYOTA | Site**  
MATERIAL HANDLING

Hjem

Flådeliste  
Placeringer  
Maskiner  
Omkostninger  
Placeringer  
Maskiner  
Detaljer

### Flådeliste - Maskiner

Maskine Flåde Nr. Søg Ryd

**Total oversigt**  
Maskinen: XX Placeringen: XX

Maskine	Flåde Nr.	Maskinfamilie	Aftaletype
SERIE-NR. 1	XXX-XXX	STA - Pallestablere	
SERIE-NR. 2	XXX-XXX	STA - Pallestablere	PM
SERIE-NR. 3	XXX-XXX	OTH - Andet udstyr	
SERIE-NR. 4	XXX-XXX	LOW - Palletruck	PM
SERIE-NR. 5	XXX-XXX	CBE - CB FI	

**Graf - Aldersfordeling**  
Skift til listevisning ved at klikke på knappen til venstre.

Antal maskiner

Arsmodel

Arsmodel	Antal maskiner
1977	1
1978	1
1994	1
1997	1
1998	2
2003	1
2006	2
2008	1
2009	2
2010	4
2011	6
2012	5
2013	20
2014	3

## 3 Omkostninger – Placeringer

”Omkostninger – Placeringer” giver et overblik over omkostningerne for alle placeringer, fordelt efter type.

1. Klik på knappen *Min flåde* i topmenuen.
2. Gå til rapporten *Placeringer* under *Omkostninger* i venstremenuen.
3. Indtast navn på placering (eller efterlad blank) og angiv rapportperiode.
4. Tryk på knappen *Søg*.

Her får du en oversigt over antal maskiner, de samlede skadesomkostninger og totalomkostninger for placeringen. Klik på pilen for at se flere detaljer om omkostningernes fordeling.

5. Klik på knappen *Grafvisning* for at se grafer for omkostningstyperne.
6. Vælg flere måneder for at få vist periodens omkostningstrend.
7. Vælg en eller flere omkostninger, der skal vises i grafen.

TOYOTA  
MATERIAL HANDLING

# TOYOTA I\_Site



- Flådeliste
  - Placeringer →
  - Maskiner →
- Omkostninger
  - Placeringer →
  - Maskiner →
  - Detaljer →

### Omkostninger - Placeringer

Indtast  Dato  til

Postnummer By 09/2014 09/2014

**Total oversigt**

■ Total omkostninger: ■ Skadesomkostninger:

Placering	Antal maskiner	Skadesomkostninger	Total omkostninger	Valuta
KUNDE PLACERING 1	XX	XX.XXX	XX.XXX	DKK

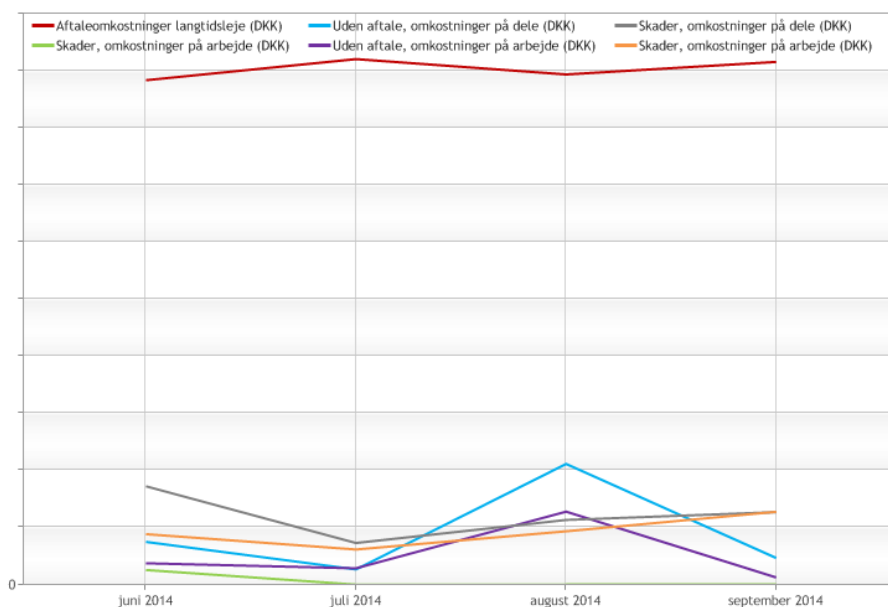
■ Kunde nr.: Kunde 1 ■ Land: DK ■ Aftaleomkostninger langtidsløje: XXX ■ Aftaleomkostninger korttidsløje: XXX  
■ Aftaleomkostninger serviceaftaler: X ■ Uden aftale, omkostninger på dele: XXX ■ Uden aftale, omkostninger på arbejde: XXX  
■ Skader, omkostninger på dele: XXX ■ Skader, omkostninger på arbejde: XXX ■ Postnummer: XXXX

Indtast navn  Dato  til

Postnummer By 06/2014 09/2014

### Graf - Pr. omkostningstype

7 Valgte filtre



## 4 Omkostninger – Maskiner

Få overblik over omkostningerne for alle maskiner, grupperet efter type.

1. Klik på knappen *Min flåde* i topmenuen.
2. Gå til rapporten *Maskiner* under *Omkostninger* i venstremenuen.
3. Indtast *Maskine ID* eller *Flåde nr.*(eller efterlad blank) og angiv rapportperiode.
4. Tryk på knappen *Søg*.

Her får du en oversigt over antal maskiner, de samlede skadesomkostninger og totalomkostninger for placeringen. Klik på pilen for at se flere detaljer om omkostningernes fordeling.

5. Klik på knappen *Grafvisning* for at se grafer for omkostningstyperne.

**TOYOTA**  
MATERIAL HANDLING

# TOYOTA I\_Site

Hjem

Flådeliste

- Placeringer →
- Maskiner →

Omkostninger

- Placeringer →
- Maskiner → (2)
- Detaljer →

### Omkostninger - Maskiner

(3)

	Dato	til
Maskine	06/2014	09/2014

(4) Søg Ryd

(5) **Total oversigt**

Maskiner: XX
Total omkostninger: XX.XXX
Skadesomkostninger: XXX DKK
Maskine

Maskine	Flåde Nr.	Skadesomkostninger	Total omkostninger	Valuta
SERIE-NR. 1	XXX-XXX	XX.XXX	XX.XXX	DKK
<small>                     Aftaleomkostninger langtidsløje: X Aftaleomkostninger korttidsløje: X Aftaleomkostninger serviceaftaler: XXX                      Uden aftale, omkostninger på dele: XXX Uden aftale, omkostninger på arbejde: XXX Skader, omkostninger på dele: XXX                      Skader, omkostninger på arbejde: X TMH Flåde nr.: Maskinfamilie: XXX Model: XXX Brand: XXX                 </small>				
SERIE-NR. 2	XXX-XXX	XX.XXX	XX.XXX	DKK
<small>                     Aftaleomkostninger langtidsløje: X Aftaleomkostninger korttidsløje: X Aftaleomkostninger serviceaftaler: XXX                      Uden aftale, omkostninger på dele: XXX Uden aftale, omkostninger på arbejde: XXX Skader, omkostninger på dele: XXX                 </small>				

(5) **Graf - Pr. omkostningstype**

Skift til listevisning ved at klikke på knappen til venstre.

Vælg filter
Filter

## 5 Omkostninger – Detaljer

Få et mere detaljeret overblik over fakturaposter for maskinen, service ordre og faktura.

1. Klik på knappen *Min flåde* i topmenuen.
2. Gå til rapporten *Detaljer* under *Omkostninger* i venstremenuen.
3. Indtast *Maskine ID*, *Flåde nr.*, *service ordre nr.* eller *faktura nr.* (eller efterlad blank) og angiv rapportperiode.
4. Tryk på knappen *Søg*.

Her får du en oversigt over posterne på dine fakturaer. Klik på pilen for at se flere detaljer.

**TOYOTA**  
MATERIAL HANDLING

# TOYOTA | Site

Hjem

Flådeliste  
 Placeringer →  
 Maskiner →  
 Omkostninger  
 Placeringer →  
 Maskiner →  
**Detaljer**

### Omkostninger - Detaljer

Maskine

Flåde Nr.

Service nr.

Faktura nr.

Dato

til

Søg

Ryd

### Total oversigt

■ Total omkostninger XXXXXXXX Maskine ▾

Maskine	Betegelse	Faktura nr.	Fakturadato	Kvantitet	Total omkostninger	Valuta	
<b>SERIE-NR. 1</b>	<b>LOVPLIGTIGBAS + DRIFTSERVICE</b>	<b>000001</b>	<b>01-10-2014</b>	<b>1,00</b>	<b>XXXXX</b>	<b>DKK</b>	
■ Flåde Nr.: XXX ■ Omkostningstype: Aftaleomkostninger serviceaftaler ■ Service Order nummer 000100000							
<b>SERIE-NR. 2</b>	<b>KM, KØRSEL</b>	<b>000002</b>	<b>02-10-2014</b>	<b>55,00</b>	<b>XXXXX</b>	<b>DKK</b>	
■ Flåde Nr.: XXX ■ Omkostningstype: Skader, omkostninger på arbejde ■ Service Order nummer 000200000							
<b>SERIE-NR. 2</b>	<b>OPRETNING</b>	<b>000002</b>	<b>02-10-2014</b>	<b>4,00</b>	<b>XXXXX</b>	<b>DKK</b>	
■ Flåde Nr.: XXX ■ Omkostningstype: Skader, omkostninger på arbejde ■ Service Order nummer 000200000							
<b>SERIE-NR. 2</b>	<b>TID, KØRSEL</b>	<b>000002</b>	<b>02-10-2014</b>	<b>1,00</b>	<b>XXXXX</b>	<b>DKK</b>	
■ Flåde Nr.: XXX ■ Omkostningstype: Skader, omkostninger på arbejde ■ Service Order nummer 000200000							

## 6 Servicerapport – Placeringer

”Servicerapport – Placeringer” giver et overblik over alle service aktiviteter for alle placeringer, også den gennemstillede respons tid og ’første fix rate’ pr. besøg.

1. Klik på knappen *Min flåde* i topmenuen.
2. Gå til rapporten *Placeringer* under *Servicerapport* i venstremenuen.
3. Indtast navn på placering - hvis du som I\_Site administrator har adgang til flere placeringer - eller efterlad feltet blankt.
4. Tryk på knappen *Søg*.

Placeringen vil nu blive vist på søgeresultatlisten. Klik på pilen for at se flere detaljer for placeringen.

5. Klik på knappen *Grafvisning* for at se grafer for tilgængelighed og responstid.

**TOYOTA**  
MATERIAL HANDLING

**I\_Site**

Sidste login @ 16-03-2016 13:00:11  
Hjælp | Log ud

Hjem

**Servicerapport - Placeringer**

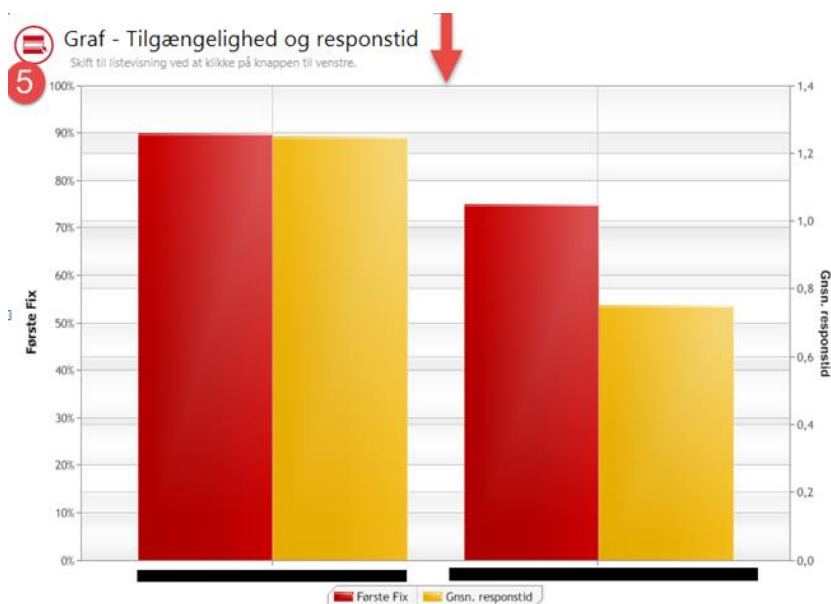
Indtast navn:  Postnumm:  By:  Dato: 04/2015 til: 03/2016  
Land:

Søg Ryd

**Total oversigt**

Maskine off road: 0 Breakdowns: 186 Skaden: 366 Antal PM: 154 Første Fix: 89%

Placering	Gnsn. responstid	Første Fix
[Redacted]	01:15	90%
Placering	Gnsn. responstid	Første Fix
[Redacted]	00:45	75%



## 7 Servicerapport – Maskiner

Få overblik over service for alle maskiner. Her får du oplysninger om maskinens antal skader, breakdown, maskiner off road og lign.

1. Klik på knappen *Min flåde* i topmenuen.
2. Gå til rapporten *Maskiner* under *Servicerapport* i venstremenuen.
3. Indtast *Maskine ID* eller *Flåde-nr.* - eller efterlad feltet blankt.
4. Tryk på knappen *Søg*.

Maskinerne vil nu blive vist på søgeresultatlisten. Klik på pilen for at se flere detaljer for maskinen.

5. Klik på knappen *Grafvisning* for at se grafer for opgavetype.

**Servicerapport - Maskiner**

Maskine: Flåde Nr. Dato til: 02/2016 03/2016

Søg Ryd

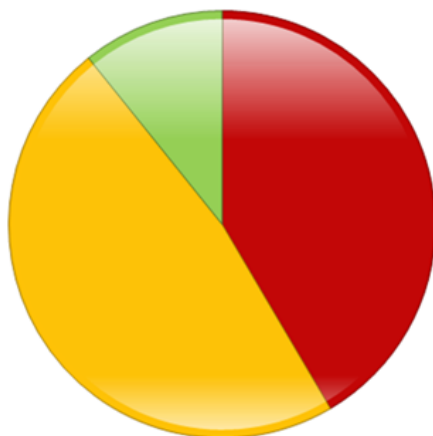
**Total oversigt**

Maskine off road: 0 Breakdowns: 27 Skaden: 31 Antal PM: 7

Maskine	Flåde Nr.	Maskine off road	Breakdowns	Skader	Antal PM
SERIE-NR. 1		0	4	2	0
SERIE-NR. 2		0	2	0	0
SERIE-NR. 3		0	2	0	0
SERIE-NR. 4		0	1	0	0

**Graf - Opgavetype**

Skift til listevisning ved at klikke på knappen til venstre.



Breakdowns 27 Skader 31 Antal PM 7



## 8 Servicerapport – Besøg

I besøgsrapporten kan du søge mere detaljeret og få udspecificeret hvert enkelt besøg for maskinen. Herunder servicerapporten for det enkelte besøg, responstiden for besøget og, hvor vidt det var 'Første fix'.

1. Klik på knappen *Min flåde* i topmenuen.
2. Gå til rapporten *Besøg* under *Servicerapport* i venstre menuen.
3. Indtast *Maskine ID* eller *Flåde-nr.* - eller efterlad feltet blankt.
4. Tryk på knappen *Søg*.

Besøgene vil nu blive vist på søgeresultatlisten. Klik på pilen for at se flere detaljer for besøget.

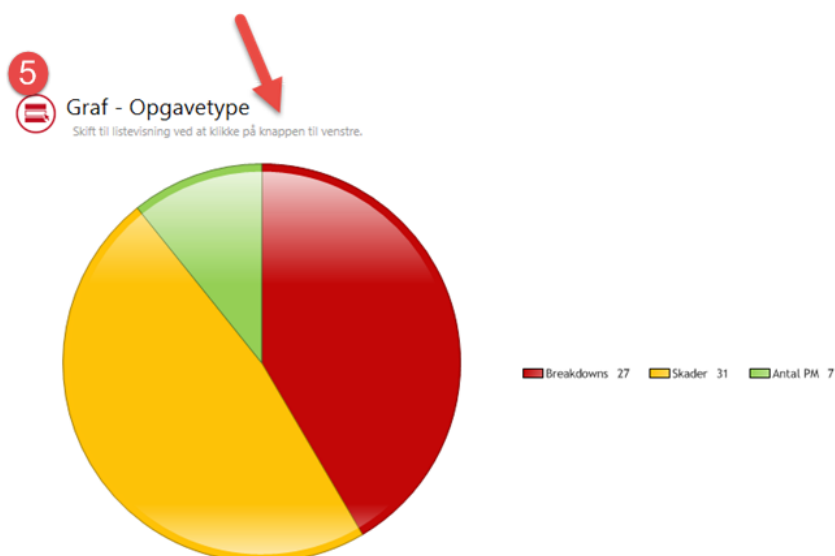
5. Klik på knappen *Grafvisning* for at se grafer for besøgenes opgavetype.

**Servicerapport - Besøg**

Maskine Flåde Nr. Service nr. Opgave nr. Dato til 02/2016 03/2016 Søg Ryd

**Total oversigt**

Maskine	Flåde Nr.	Type	Dato	Responstid	Første Fix	SO	
SERIE-NR. 1		BD	15-03-2016	▲	Ja		⬇
SERIE-NR. 2		BA	15-03-2016	N/A	Ja		⬇
SERIE-NR. 3		BD	14-03-2016	●	Ja		⬇



## 9 PM til tiden – Placeringer

Her får du et præcist overblik over forebyggende vedligehold (PM til tiden).

1. Klik på knappen *Min flåde* i topmenuen.
2. Gå til rapporten Placeringer under PM til tiden i venstremenuen.
3. Indtast navn på placering - eller efterlad feltet blankt.
4. Tryk på knappen *Søg*.

PM til tiden vil nu blive vist på søgeresultatlisten. Klik på pilen for at se flere detaljer for PM til tiden.

5. Klik på knappen *Grafvisning* for at se grafer for PM til tiden per placering.

**TOYOTA**  
MATERIAL HANDLING

# I\_Site

Sidste login @ 16-03-2016 14:47:52  
Hjælp | Log ud

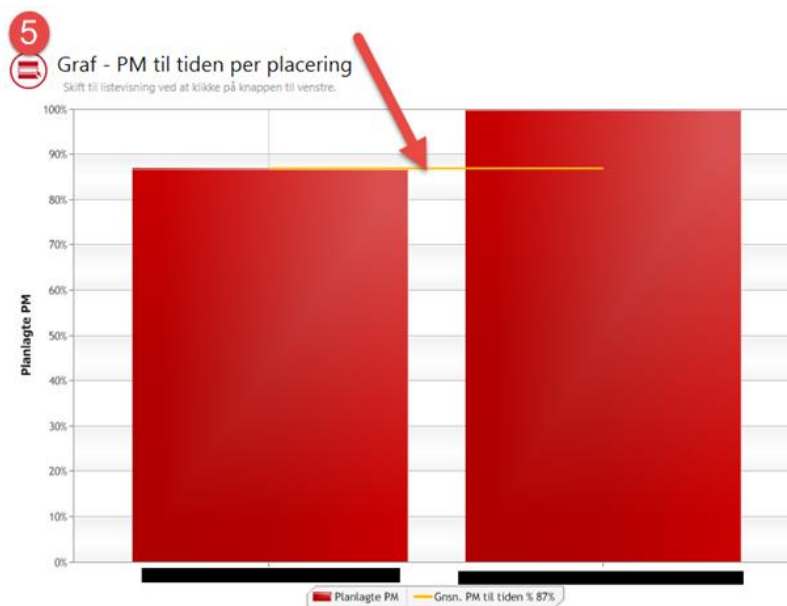
Hjem

**PM til tiden - Placeringer**

Indtast navn Postnummer By Land Søg Ryd

**Total oversigt**  
Antal Placeringer: 2 | Antal maskiner: 71 | Gnsn. PM til tiden %: 87%

Placering	Antal maskiner	Antal af PM til tiden	Antal overskredne PM	Gnsn. PM til tiden %
<b>Kunde 1</b>	69	60	9	87%
Kunde nr.: [redacted]   Postnummer: [redacted]   By: [redacted]   Land: DK				
<b>Kunde 2</b>	2	2	0	100%
Kunde nr.: [redacted]   Postnummer: [redacted]   By: [redacted]   Land: DK				



## 10 PM til tiden – Maskiner

Her får du et overblik over maskinens forebyggende vedligeholdelse (PM til tiden).

1. Klik på knappen *Min flåde* i topmenuen.
2. Gå til rapporten Maskiner under PM til tiden i venstremenuen.
3. Indtast maskine ID eller flåde nr. - eller efterlad feltet blankt.
4. Tryk på knappen *Søg*.

PM til tiden vil nu blive vist på søgeresultatlisten. Klik på pilen for at se flere detaljer for PM til tiden.

5. Klik på knappen *Grafvisning* for at se grafer for PM til tiden.

**TOYOTA**  
MATERIAL HANDLING

# I\_Site

Sidste login @ 16-03-2016 14:52:33  
Hjælp | Log ud

Hjem

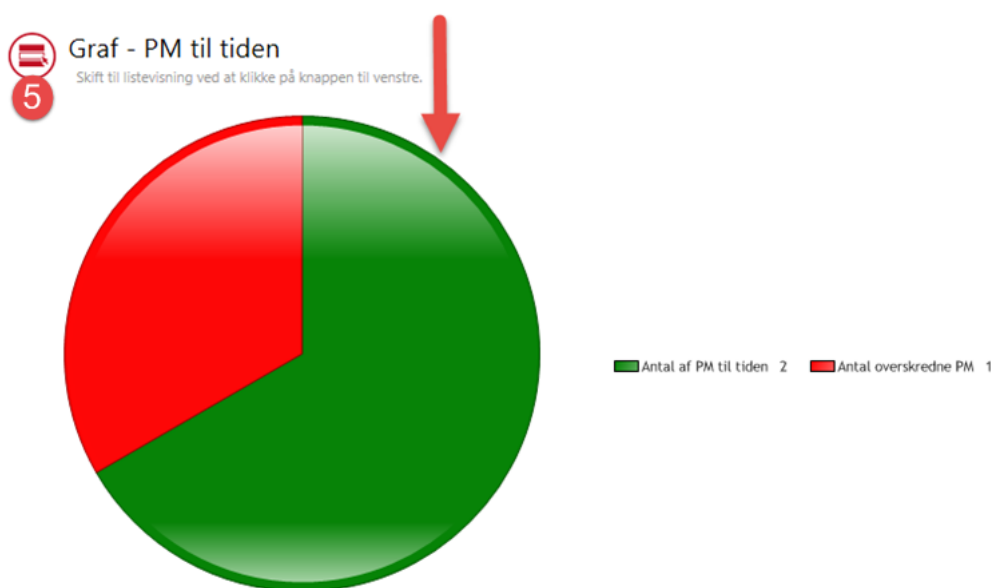
PM til tiden - Maskiner

Maskine Flåde Nr. Søg Ryd

Upload PM Overholdelse






**Total oversigt**  
■ Antal af PM til tiden: 60 ■ Antal overskredne PM: 9

Maskine	Flåde Nr.	Planlagte PM	Sidste PM dato	Sidste planlagte PM
SERIE-NR. 1		●	10-02-2016	01-02-2016
SERIE-NR. 2		●	11-02-2016	01-02-2016
SERIE-NR. 3		●	16-02-2016	01-02-2016



## 11 Ikon menu

1. Brug ikon-menuen til:

- ✓ Filtrere og sortere listen 
- ✓ Udvide detaljer 
- ✓ Tilføj til dine favoritter 
- ✓ Opret abonnement 
- ✓ Eksporter til Excel 

**TOYOTA**  
MATERIAL HANDLING

# TOYOTA I\_Site













- Flådeliste
  - Placeringer →
  - Maskiner →
- Omkostninger
  - Placeringer →
  - Maskiner →
  - Detaljer →

## Flådeliste - Maskiner

Maskine Flåde Nr. Søg Ryd

### Total oversigt

■ Maskiner: XX ■ Placeringer: XX

Maskine	Flåde Nr.	Maskinfamilie	Aftaletype	
 SERIE-NR. 1	XXX-XXX	STA - Pallestablere		
 SERIE-NR. 2	XXX-XXX	STA - Pallestablere	PM	
 SERIE-NR. 3	XXX-XXX	OTH - Andet udstyr		
 SERIE-NR. 4	XXX-XXX	LOW - Palletruck	PM	
 SERIE-NR. 5	XXX-XXX	CBE - CB EI		

1